

Butaca de baño Hippo

By **WEX**



Leer antes de usar el equipo >>

Información general

TALLE

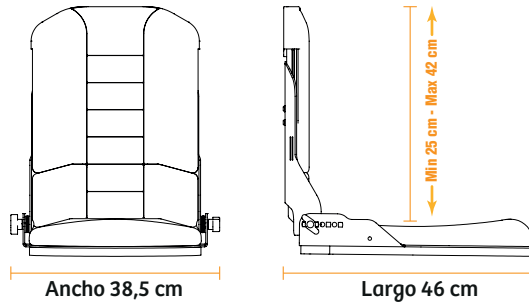
ÚNICO 38.5 x 46 cm

Asiento - Hombro 25-42 cm

PESO

PESO MÁX.
USUARIO
50 KG.

PESO DE
EQUIPO
4,13 KG.



Partes del equipo

A. Respaldo regulable en altura

B. Correas de sujeción

C. Estructura plegable

D. Reductor de inodoro

E. Base antideslizante

* Cuenta con un bolso para transportar



Accesorios opcionales



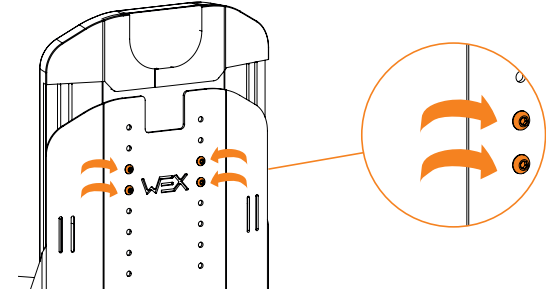
Cinturón pélvico



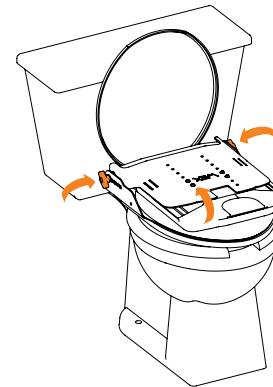
Soporte de tronco

Secuencia de uso

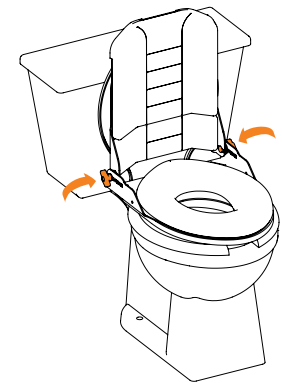
- 1 Regule el equipo acorde a las medidas del usuario. Para regular la altura del respaldo (según altura asiento-hombro) se utiliza la llave Allen (Nro.4) acompañada con el equipo.



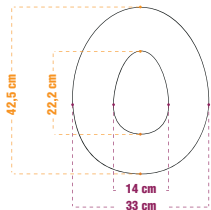
- 2 Ubique el equipo sobre la tabla del inodoro y desajuste las perillas laterales para abrir el respaldo.



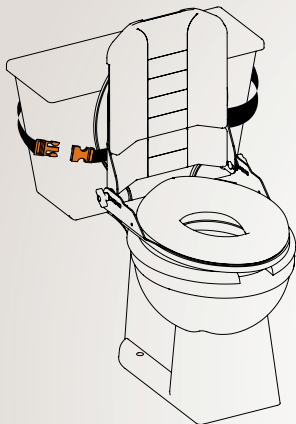
- 3 Apoye el respaldo contra la tapa del inodoro, mochila o en el ángulo deseado y vuelva a ajustar las perillas.



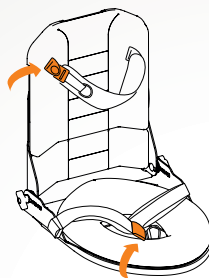
Medidas del asiento



- 4** Pase las correas de sujeción alrededor de la mochila o tapa del inodoro, abroche las hebillas. Ajuste las correas de sujeción para asegurar el equipo y evitar deslizamientos.



- 5** Deajuste y desabroche las hebillas del control de tronco y el cinturón pélvico. Posicione al usuario: Ajuste el cinturón pélvico, luego las fajas del soporte de tronco.




Legales

- Asegúrese de que todas las piezas móviles, perillas y tornillos de ajuste estén estables y bloqueados.
- Ajuste el equipo de acuerdo con las medidas y necesidades del paciente.
- La regulación del equipo en altura asiento-hombro no debe exceder las medidas máximas y mínimas especificadas en el manual. El peso máximo del paciente no debe superar los 50kg. No dejar al paciente en el equipo sin supervisión.
- Está prohibido el uso del equipo en el caso de constatarse que el mismo se encuentra dañado o carece de alguna de sus partes.
- La realización de modificaciones al equipo que no sean llevadas a cabo por personal de Rehab SRL, anulan la garantía del producto. Rehab no se responsabiliza por las mismas.

¡Contactanos!

 +54 11 5263 0226

 +54 9 11 5732 6711

 info@rehab.com.ar

 Santo Tomé 4265 | CABA

¡Seguinos!

 @Rehab.org

 /Rehab.Argentina



By **WEX**