

GUÍA DE PREVENCIÓN DEL ALMOHADÓN

Almohadón Comfort Company

Proveedor: Las instrucciones del producto se deben entregar al usuario.

Personal: Antes de usar este producto, lea las instrucciones y guárdelo para futuro uso.



Información del contacto: **Teléfono: 1.800.736.0925 Fax: 406.522.8563** Atención al cliente: orders.comfort@permobil.com

Fabricado por The Comfort Companies, LLC, New Berlin, Wisconsin, EE. UU.

Los productos pueden estar cubiertos por una o más patentes y marcas registradas de EE. UU., extranjeras, incluida Permobil ®, Comfort-Tek ® y Stretch-Air ®.


Vicair ® es una marca registrada de Vicair.


The Comfort Companies, LLC forma parte de Permobil Seating and Positioning. La información del producto se cambia según sea necesario; La

información actual del producto está disponible en permobilus.com.

© 2019 Permobil

SÍMBOLOS DE SEGURIDAD


 **ADVERTENCIA** Indica que no seguir con el procedimiento específico podría conducir a condiciones potencialmente peligrosas y provocar lesiones graves.

 **PRECAUCIÓN** Indica que no seguir con el procedimiento específico podría conducir a condiciones potencialmente peligrosas que resultarían en lesiones leves o moderadas o daños al equipo u otra propiedad.

INSTRUCCIONES PARA EL CUIDADO DE LA FUNDA

 **ADVERTENCIAS**

- Siga todas las pautas de seguridad del envase del producto de limpieza.
- Antes de transferir a un nuevo usuario, el almohadón debe limpiarse y desinfectarse por completo.
- Periódicamente, revise la funda y los componentes en busca de daños y desgaste, reemplácelos si es necesario. Con el uso cotidiano, el desgaste del almohadón puede presentarse.

 **PRECAUCIÓN:** El secado y blanqueo con calor frecuente hará que la tela se rompa. Se recomienda el secado al aire libre y la limpiar sin blanqueador siempre que sea posible para ayudar a extender la vida útil de la funda.

LIMPIEZA Y DESINFECCIÓN DE SUPERFICIES TELA CONFORT-TEK (SOLAMENTE)

Rocíe con limpiadores o desinfectantes antibacterianos comunes o comerciales. Limpie con un paño húmedo con agua para después desinfectar. Dejar secar completamente antes de usar.



Limpiar con un paño húmedo.



Línea seca.



No introducir en el secador de ropas.

LIMPIEZA Y DESINFECCIÓN (TODAS LAS TELAS)

 **PRECAUCIONES**

- Retire los cierres de la funda antes de limpiar y desinfectar. Los cierres se pueden enganchar en la tela y causar cambios en la apariencia (pero no en la efectividad).
- Retire la funda del almohadón y cualquier inserto antes de limpiar o desinfectar.

Para limpiar la funda: lave a mano con agua tibia con detergente suave, enjuague bien con agua y déjelo secar completamente, antes de usar o lavar con el lavarropas, con jabón común y secar a temperatura baja. NO limpie con vapor ni esterilice en autoclave. No planchar.

Para desinfectar la funda: Lavar en el lavarropas con agua caliente (sin espuma) usando jabón común para la ropa. Secar en el secador de ropa a bajas revoluciones.

Para desinfectar un Vicair® Cubierta de la serie X: Lavar en el lavarropas con agua caliente (sin espuma ni ningún componente de plástico) usando jabón común. Secar en el secador de ropa a bajas revoluciones.



lavar a mano



línea seca



lavar a temperatura máxima como se muestra en la figura (lavarropas)



secar en bajas revoluciones



lavar a temperatura máxima como se muestra en la figura (lavarropas)



secar en bajas revoluciones

INSTRUCCIONES PARA EL CUIDADO DE LA ESPUMA

 **ADVERTENCIAS** NO use espuma que fue utilizada por múltiples usuarios. Los desinfectantes NO son efectivos en superficies porosas. Se puede conseguir el repuesto de la espuma por separado

 **PRECAUCIONES** NO sumerja la espuma en ningún líquido, incluido en agua. La espuma no debe exponerse a la luz durante un periodo prolongado de tiempo. La luz causará decoloración de la espuma.

Nota: La decoloración no afectará las características funcionales. No es necesario intentar "limpiar" la decoloración causada por la exposición a la luz.

Limpieza de espuma: Las espumas en mal estado deben reemplazarse. Retire la funda. Limpie suavemente con un paño húmedo. NO use jabón. Dejar secar completamente antes de volver a colocar la funda.



Limpiar con un paño húmedo.



Piso seco.



No secar en secador de ropa.

permobil | SEATING + POSITIONING

permobilus.com